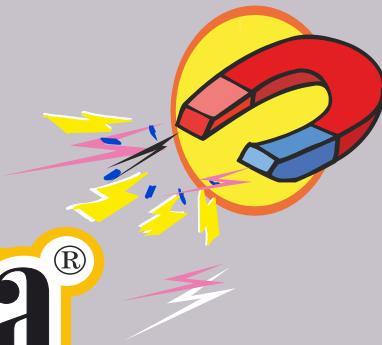
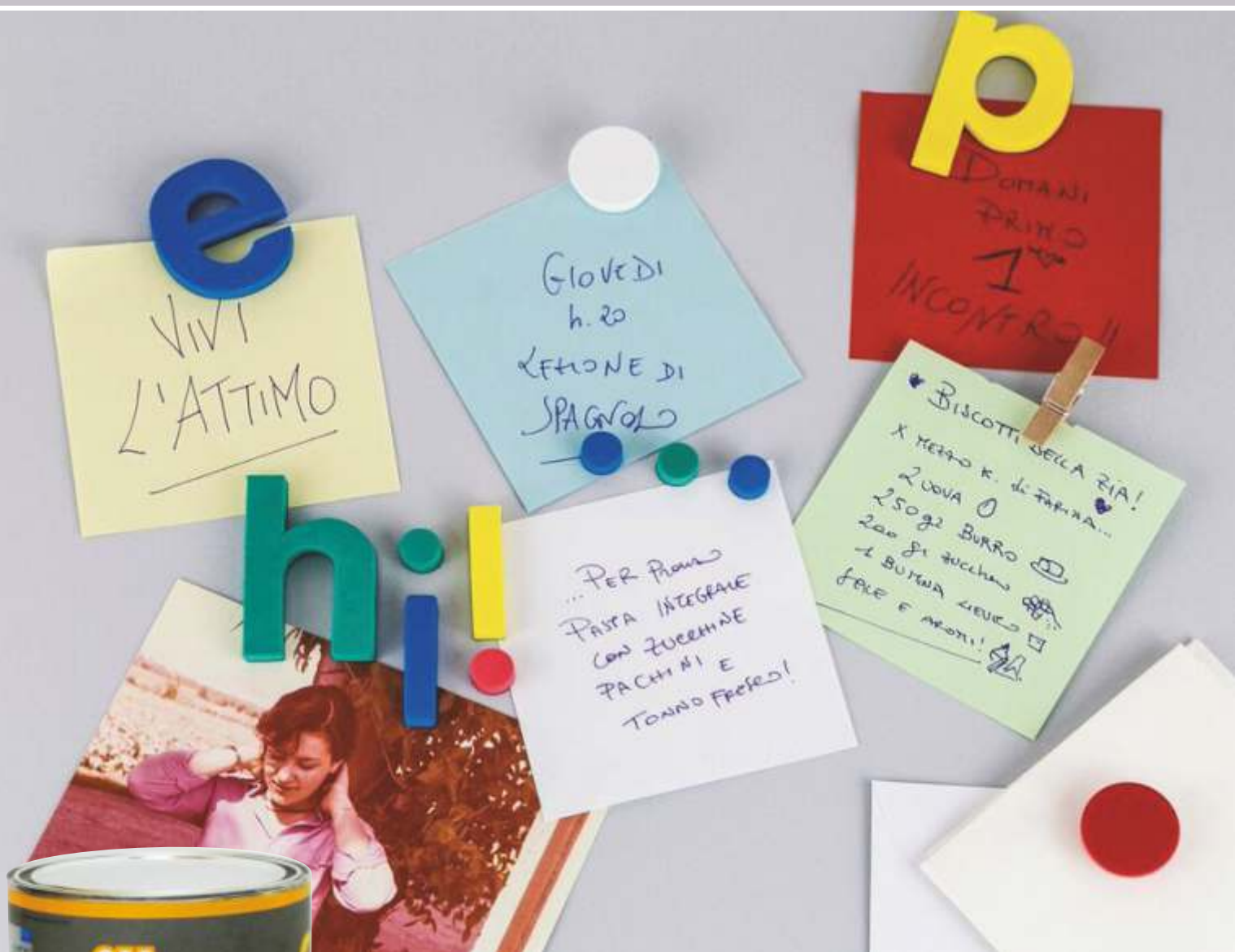


pittura calamita[®]



Pittura calamita è un marchio registrato
Brevetto italiano



Testato dall'Istituto
italiano
Giocattoli sicuri
EN 71/3

La parete è
un book magnetico

pittura calamita[®]

- parete pitturata con 4 strati di **pittura calamita** e 1 strato di **smalto murale** (colore azzurro)



- parete pitturata con 4 strati di **pittura calamita** e 1 strato di **smalto murale** (colore azzurro)



- parete pitturata con 4 strati di **pittura calamita** e 1 strato di **smalto murale** (colore bianco)



- parete pitturata con 4 strati di **pittura calamita** e 1 strato di **smalto murale** (colore bianco)





museo «Madre Napoli» auditorium 2014
sala Re_PUBBLICA Madre
fonte Foto © Amedeo Benestante

Pittura calamita® è una vernice a base di magneti, che trasforma le pareti ed i supporti in uno scudo metallico, dove è possibile attaccare fogli, blocchetti di carta, fotografie, avvisi, post-it con piccole calamite.

Consigli applicazione:

Per ottenere un buon risultato applicare n.3, strati di prodotto. Sovrapporre i passaggi a distanza di 5 ore tra uno strato e l'altro. Si raccomanda di agitare per 3 minuti prima di iniziare i lavori e mantenere in agitazione il prodotto per evitare la precipitazione delle particelle metalliche sul fondo della confezione.

Preparazione del fondo: trattare la parete o i supporti con Fondo Base. Successivamente, applicare più strati di Calamita (3, 4 strati) per ottenere una buona superficie magnetica. La parete verniciata con "Pittura Calamita" è pronta all'uso dopo 24 ore.

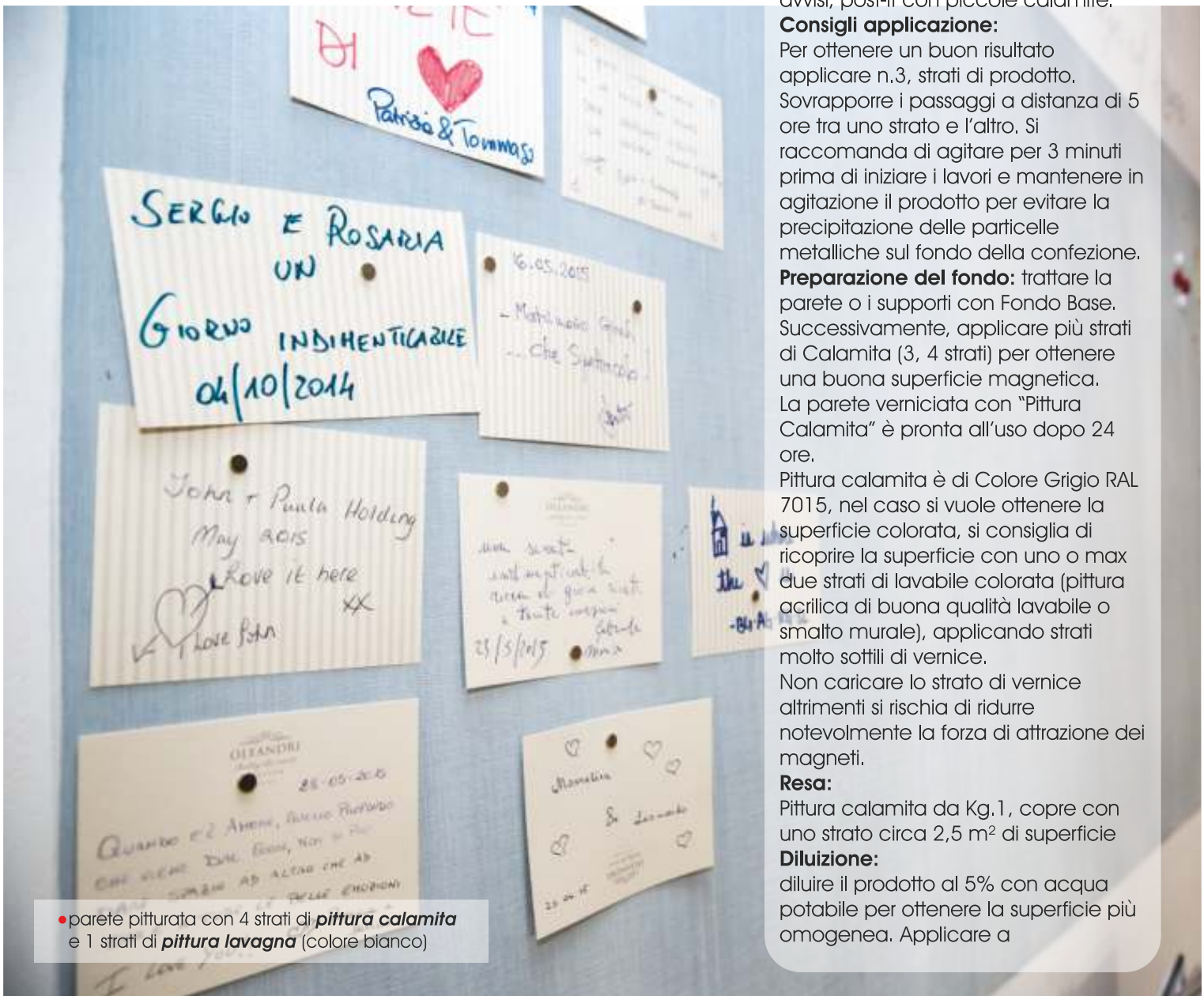
Pittura calamita è di Colore Grigio RAL 7015, nel caso si vuole ottenere la superficie colorata, si consiglia di ricoprire la superficie con uno o max due strati di lavabile colorata (pittura acrilica di buona qualità lavabile o smalto murale), applicando strati molto sottili di vernice. Non caricare lo strato di vernice altrimenti si rischia di ridurre notevolmente la forza di attrazione dei magneti.

Resa:

Pittura calamita da Kg.1, copre con uno strato circa 2,5 m² di superficie

Diluizione:

diluire il prodotto al 5% con acqua potabile per ottenere la superficie più omogenea. Applicare a



● parete pitturata con 4 strati di **pittura calamita** e 1 strati di **pittura lavagna** (colore bianco)

Come si prepara il prodotto:



- 1) Aprire la scatola, girare il prodotto per 2 minuti
- 2) Aggiungere in percentuale il 3% max 5% di acqua nella scatola agitare per 3 minuti il prodotto.
- 3) Applicare 3 strati di Pittura Calamita® su una parete già preparata con un fondo. tra uno strato e l'altro attendere tassativamente 2 ore.

N.B. Se il prodotto viene diluito con eccesso di acqua le particelle metalliche precipitano nel barattolo e sulla parete non ci sarà attrazione magnetica quindi il prodotto non funzionerà con le calamite.

www.pitturalavagna.com

