

La preparazione del supporto




Ruggine

- Spazzolare con cura la superficie
- Eliminare la polvere



Calamina

- Asportare meccanicamente la calamina
- Lavare con il diluente la superficie







Distaccamento dello smalto

- Rimuovere la pellicola o meccanicamente o con sverniciatore
- Pulire il supporto
- Effettuare la prova di aggrappaggio, se necessario

Fondi a solvente






- Sigmetal Multi Primer 
- Sigmetal Neofer Decor  

- Fidoil Bloccaruggine
- Ferox Convertiruggine 



Finiture a solvente




- Miferox Comb 
- Protect PU Satin 
- Contour PU 
- Xpress Satin 



Finiture all'acqua



- Torno Aqua per esterni 
- Contour Aqua-PU per interni 